

**NEW**

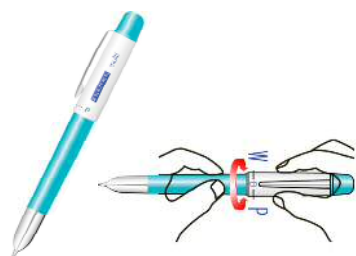


430991 カリスマシャープペンシル 替芯セット 出荷単位：5個

①黒 ②黄 ③白 ④緑 ⑤ピンク

デザインが新しくなりました。  
0.9mm太芯で驚異の強さを持ち、布目の粗い生地でも折れにくく滑らかに描くことができます。描いた線は、水を含ませた布でたたくと消えやすいです。すぐに消したいときは、本体の付属の消しゴムもしくは別売のカリスマスティック消しゴムをお使いください。転がり防止、はさんで携帯も可能なメタルクリップ付。  
⑥青は販売終了いたしました。替芯でお買い求めください。

参考上代：¥800(本体価格)  
素材：芯-水溶性セラミック 消しゴム-NON PVC使用

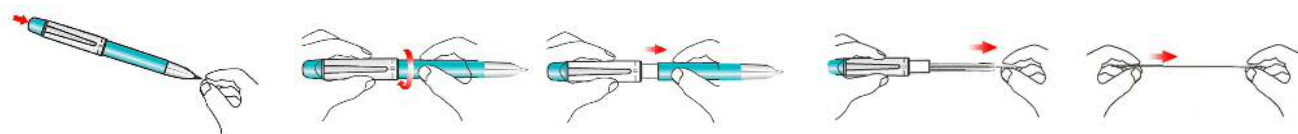


430997 カリスマシャープペンシル マルチ 出荷単位：5個

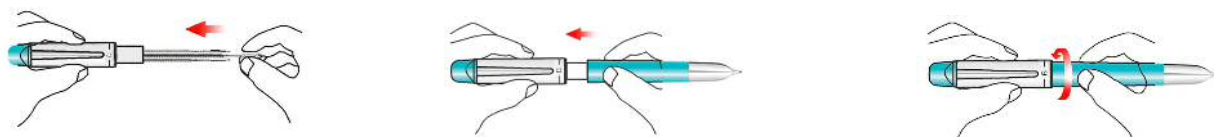
世界初の1本で3色使えるシャープペンシル。布の色によって、すぐに使い分けができます。お教室など持ち運びにも便利です。  
替芯は430992 カリスマシャープペンシル専用替芯をご使用ください。

参考上代：¥1,600(本体価格) JAN：4961877 51698 7  
内容：黒(B)・白(W)・ピンク(P)芯 各1本入

《芯の入れ方》 芯が短くなると、書くときに芯が中に入ってしまいます。その場合は下記の手順で芯を交換します。



- ① ノックしたまま、ペン先から短くなった芯を引き抜きます。 ② 図のように持ち、先軸を手前に回して先軸をはずします。 ③ 入れたい芯のチューブを抜き、新しい替芯を1本入れます。(1本しか入りません。)  
※ 2本以上入れると、芯詰まりの原因となります。



- ④ 芯がチューブから出ないように、元の穴にしっかり押し込みます。 ※ しっかり押し込まれていないと、回転しにくくなります。その場合は、もう一度先軸を外し、チューブをしっかりと押し込んでください。 ⑤ 先軸を元に戻します。 ⑥ はずす時とは逆方向に回転させ、とまるまで回してください。  
※ 回しすぎると故障・破壊の原因となりますので、必要以上に回さないでください。



430992 カリスマシャープペンシル専用替芯 出荷単位：5個

①黒 ②黄 ③白 ④緑 ⑤ピンク ⑥青 ⑦シルバー

0.9mm太芯。濃い色や薄い色の布に合わせてお使いください。  
緑やピンクは、両方の布に見やすいです。  
注) 布地の種類や描き方によっては、落ちにくい場合があります。  
必ず端布でお試しの上、お使いください。

参考上代：¥350(本体価格)  
素材：水溶性セラミック 入数：替芯 6本入



430993 カリスマスティック消しゴム 出荷単位：5個

ノック式の消しゴムで使いたい長さだけ出して使用します。  
使い切りましたら、別売の専用替え消しゴムをお使いください。  
環境にやさしいNON PVC使用

参考上代：¥350(本体価格) JAN：4961877 51221 7  
素材：NON PVC使用



430995 カリスマスティック消しゴム用替え消しゴム 出荷単位：5個  
 カリスマスティック消しゴム用の替え消しゴムです。  
 1袋2本入り  
 参考上代：¥250(本体価格) JAN：4961877 51275 0  
 素材：NON PVC使用



430134 カリスマペンシル カラー 916イエロー 938ホワイト 出荷単位：5本  
 430135 カリスマペンシル 黒 箱入  
 くっきりとした線が描けます。2B程度の硬さがあり、粉とびしにくい  
 水性鉛筆です。薄く描いた印は、水で洗うと落とせます。  
 注)布地の種類や描き方によっては、落ちにくい場合があります。  
 必ず端布でお試しの上、お使いください。  
 参考上代：¥300(本体価格) JAN：916イエロー 4961877 51124 1  
 938ホワイト 4961877 51123 4  
 黒 4961877 50394 9



430981 カリスマペンシル カラー ヘッダー付 出荷単位：5本  
 430980 カリスマペンシル 黒 ヘッダー付  
 カリスマペンシルの吊り下げ式の袋に入れてあります。  
 店舗の陳列の仕方によって、こちらをお使いください。  
 注)布地の種類や描き方によっては、落ちにくい場合があります。  
 必ず端布でお試しの上、お使いください。  
 参考上代：¥300(本体価格) JAN：916イエロー 4961877 51139 5  
 938ホワイト 4961877 51140 1  
 黒 4961877 51121 0



400203 LHファブリック消しゴム 出荷単位：5個  
 鉛筆やチャコペンシルでの印つけ・キルトラインを、  
 布を汚すことなくきれいに消すことができます。  
 参考上代：¥280(本体価格) JAN：4961877 50065 8

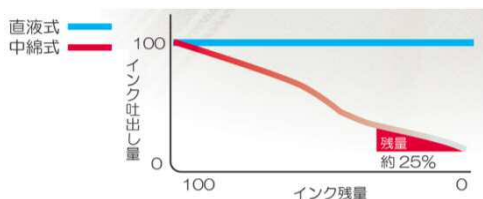


430107 パッチワーク用コンパス No.985 出荷単位：5個  
 両脚とも伸縮自在で、大きなダブルウェディングやマリナーズコンパス  
 などの型紙づくりに便利です。  
 2B替え芯付き。  
 参考上代：¥2,800(本体価格) JAN：4961877 50223 2  
 素材：真鍮 サイズ：長さ 17cm 最大直径 70cm

《カリスマファブリック マーカーシリーズの特長》

**特長 1：直液式** (トミーマーカーを除く)

インクを綿に染み込ませずに、液体のまま入れています。直接、ペン先にインクを落としているので、**最後までかすれず**に書きつづけることができます。



従来の中綿式は出しきれないインクが25%もあり、インクが少なくなるにつれ、だんだん薄くかすれてしまいました。

**特長 2：選べるペン先**



ペン先(太)

生地を傷めない特殊フェルト芯なので、引っかからずに書き味なめらか!



ペン先(細)

**業界初!!** セラミック製ローラーボールタイプの印つけ。細い線がなめらかに書けます。

	<p>430983 カリスマ 水で消えるマーカー (太) 出荷単位：5本 430984 カリスマ 水で消えるマーカー (細)</p> <p>消したい時に水で消えます。自然に消えないので、パッチワーク・刺しゅうなど長時間作業や教材に最適です。</p> <p>参考上代：¥350(本体価格) JAN：太 4961877 51700 7 細 4961877 51701 4</p> <p>インク色 <b>ブルー</b></p>
	<p>430985 カリスマ 自然に消えるマーカー (太) 出荷単位：5本 430986 カリスマ 自然に消えるマーカー (細)</p> <p>時間がたつと自然に消えます。(約1~10日間) 時間はかかりますが、水でも消すことができます。ソーイング・パッチワーク・和裁の印つけに便利。</p> <p>参考上代：¥350(本体価格) JAN：太 4961877 51702 1 細 4961877 51703 8</p> <p>インク色 <b>パープル</b></p>
	<p>430987 カリスマ トミーマーカー&amp;消しペンセット 出荷単位：5本 430988 カリスマ トミーマーカー専用消しペン</p> <p>消したい時に、専用消しペンでなぞるとすぐに消えます。自然に消えないので、パッチワーク・刺しゅうなどの長時間作業に最適です。</p> <p>参考上代/JAN セット ¥600(本体価格) / 4961877 51704 5 消しペン ¥300(本体価格) / 4961877 51705 2</p> <p>インク色 <b>ブラウン</b></p>
<p><b>NEW</b></p>	<p>430989 カリスマ トミーマーカー 細書き 出荷単位：5本</p> <p>トミーマーカーに待望の細書きが登場しました。ペン先は、ボールペンタイプなので書き心地もなめらか。消したい時は、専用の消しペンで綺麗に消えます。キルティングライン、刺繍の図案書きにおすすめです。</p> <p>参考上代 ¥380(本体価格) JAN/4961877 51717 5</p> <p>インク色 <b>ブラウン</b></p>